



ФЕДЕРАЛЬНАЯ СЛУЖБА
ГОСУДАРСТВЕННОЙ СТАТИСТИКИ

Пенсионное обеспечение Новгородской области



на 1 января 2023 года



ФЕДЕРАЛЬНАЯ СЛУЖБА
ГОСУДАРСТВЕННОЙ СТАТИСТИКИ

Пенсионное обеспечение

Новгородской области

на 1 января 2023 года

- 01 ЧИСЛЕННОСТЬ ПЕНСИОНЕРОВ
- 02 СРЕДНИЙ РАЗМЕР НАЗНАЧЕННЫХ МЕСЯЧНЫХ ПЕНСИЙ
- 03 РАБОТАЮЩИЕ ПЕНСИОНЕРЫ
- 04 ПЕНСИОНЕРЫ-ИНВАЛИДЫ



ЧИСЛЕННОСТЬ ПЕНСИОНЕРОВ

ТЫСЯЧ ЧЕЛОВЕК



189,1

Всего

174,4

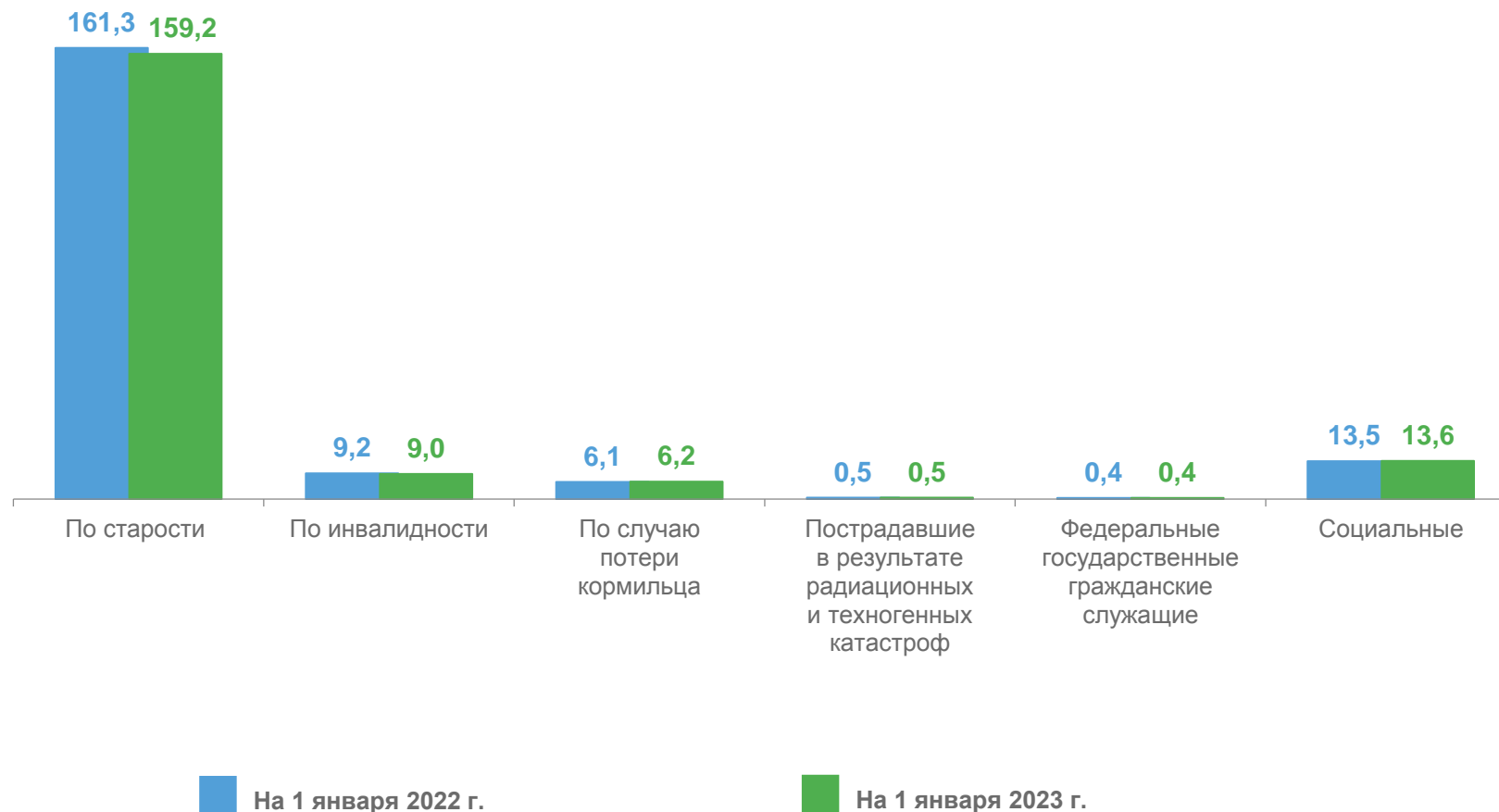
страховые

14,8

по государственному
пенсионному обеспечению

- 1,1%

Изменения к 1 января 2022 года





ЧИСЛЕННОСТЬ ПЕНСИОНЕРОВ ПО ПОЛУ И ВОЗРАСТУ

ТЫСЯЧ ЧЕЛОВЕК



59,8

Мужчины

- 0,7%

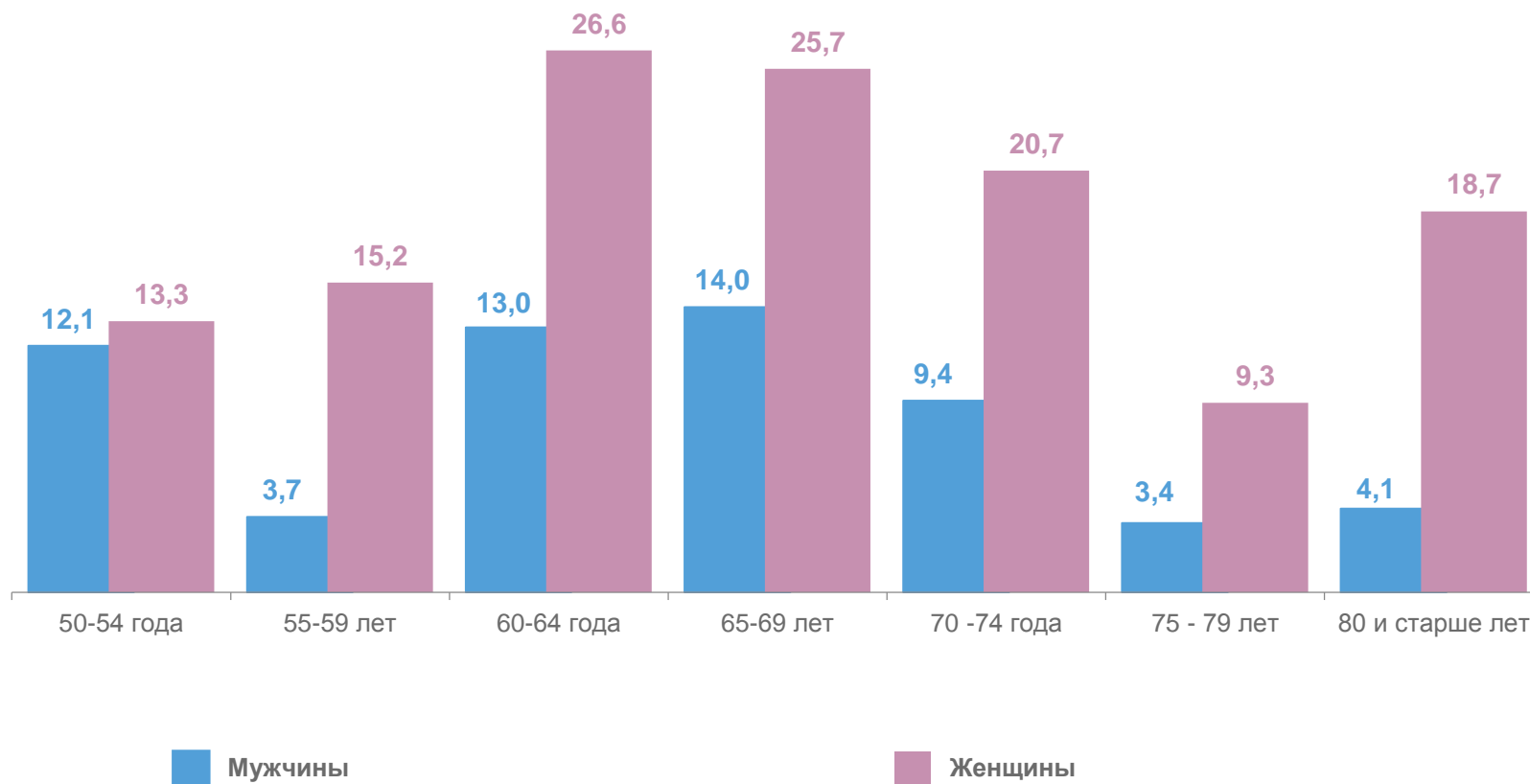
Изменение к 1 января 2022 года

129,3

Женщины

- 1,3%

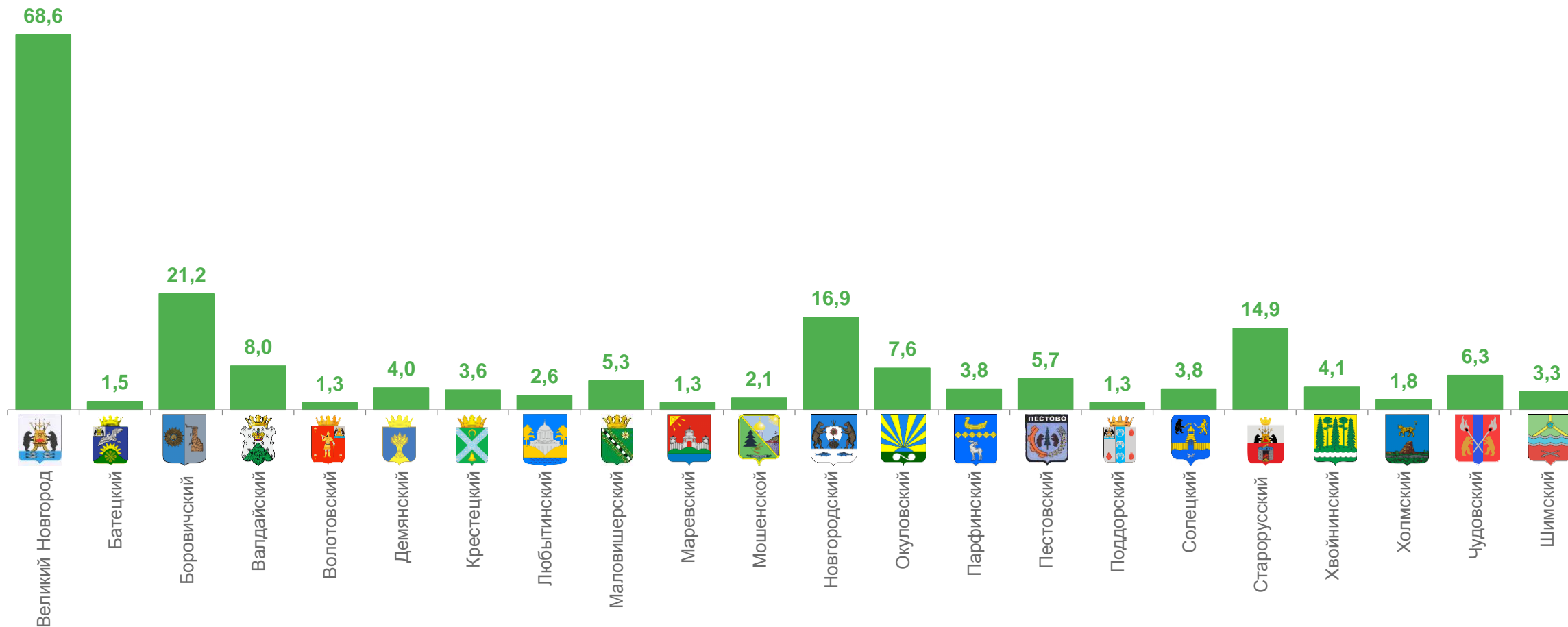
Изменение к 1 января 2022 года





ЧИСЛЕННОСТЬ ПЕНСИОНЕРОВ ПО МУНИЦИПАЛЬНЫМ ОБРАЗОВАНИЯМ

ТЫСЯЧ ЧЕЛОВЕК

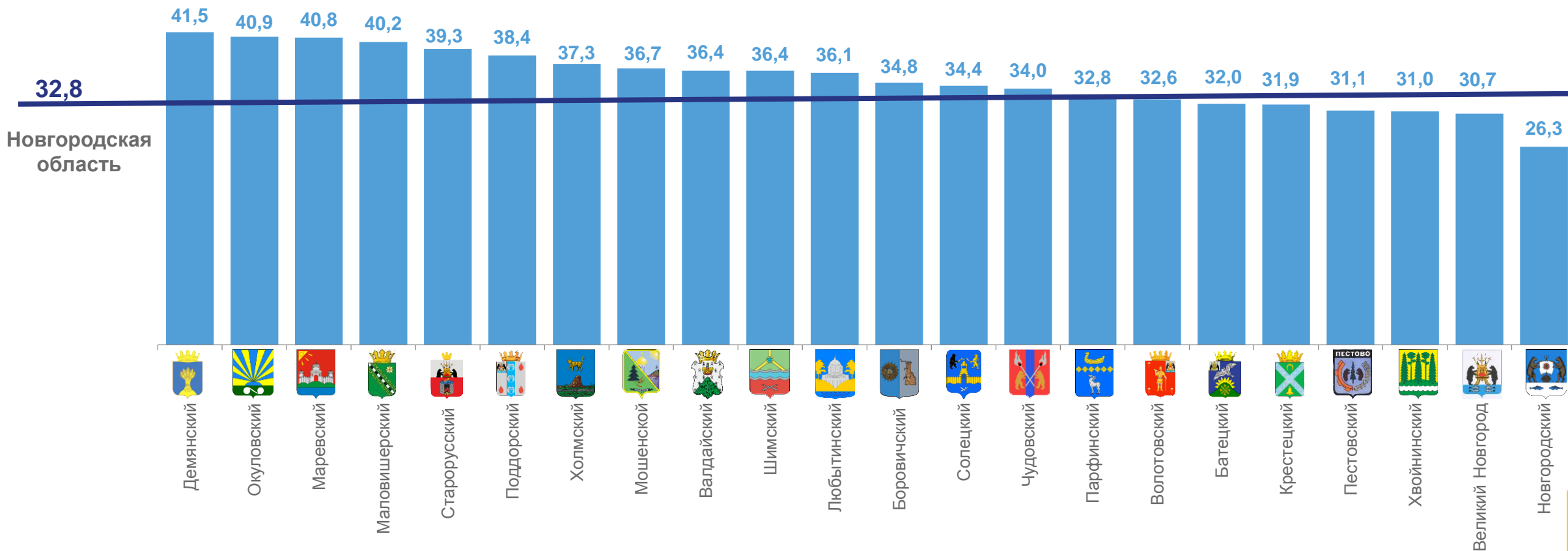




ЧИСЛЕННОСТЬ ПЕНСИОНЕРОВ ПО МУНИЦИПАЛЬНЫМ ОБРАЗОВАНИЯМ



В ПРОЦЕНТАХ К ОБЩЕЙ ЧИСЛЕННОСТИ НАСЕЛЕНИЯ МУНИЦИПАЛЬНОГО ОБРАЗОВАНИЯ





ЧИСЛЕННОСТЬ ПЕНСИОНЕРОВ ПО РЕГИОНАМ СЗФО

НА 1000 ЧЕЛОВЕК НАСЕЛЕНИЯ



285,3

Российская
Федерация

295,9

СЗФО

328,4

Новгородская
область



4 региона

значение показателя **меньше**,
чем по Новгородской области

6 регионов

значение показателя **больше**,
чем по Новгородской области





СРЕДНИЙ РАЗМЕР НАЗНАЧЕННЫХ МЕСЯЧНЫХ ПЕНСИЙ

РУБЛЕЙ



19 934

Всего

19 828

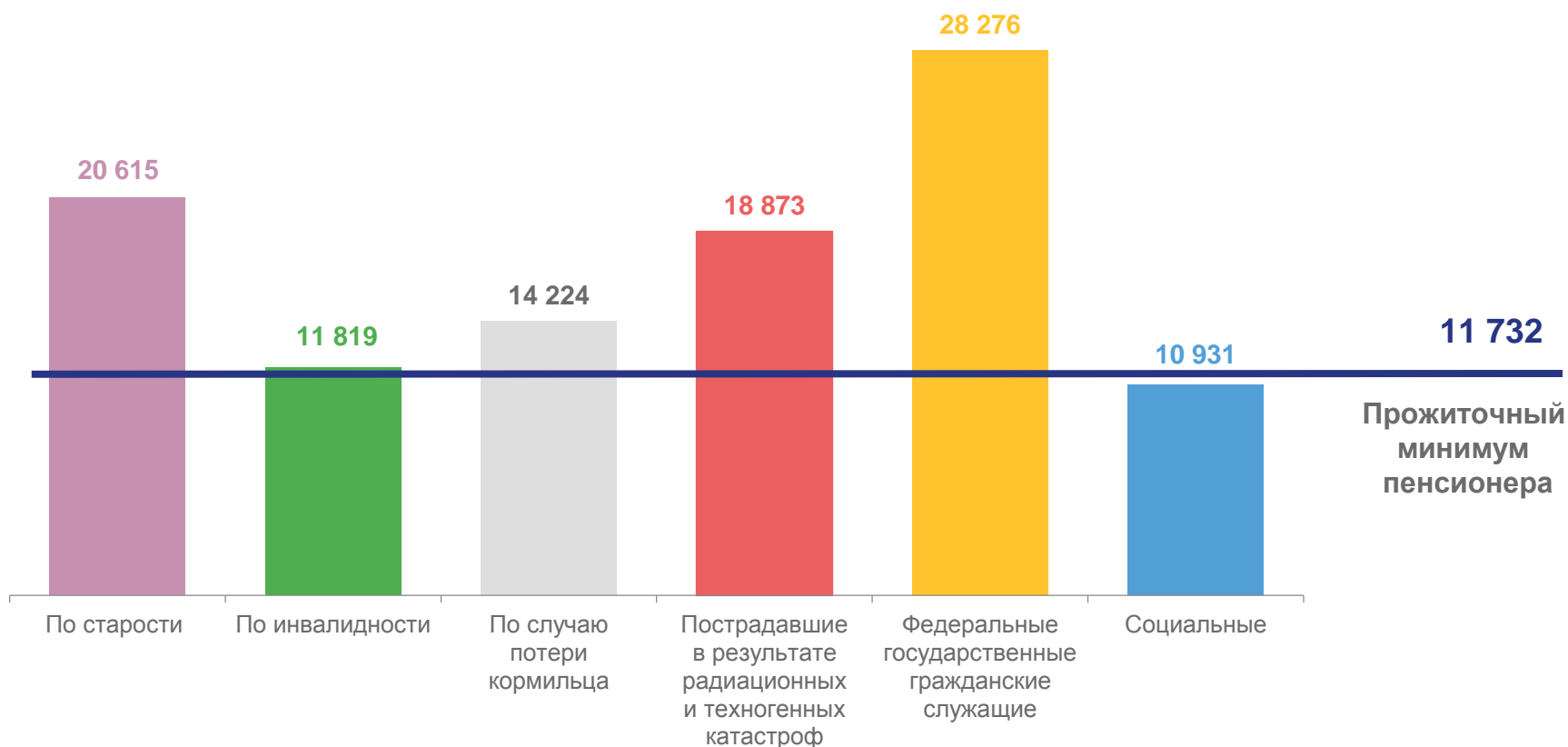
городская местность

17 860

сельская местность

+ 15,1%

Изменение к 1 января 2022 года





СРЕДНИЙ РАЗМЕР НАЗНАЧЕННЫХ ПЕНСИЙ ПО РЕГИОНАМ СЗФО

РУБЛЕЙ



19 322

Российская Федерация

21 356

СЗФО

19 299

Новгородская область





РЕАЛЬНЫЙ РАЗМЕР НАЗНАЧЕННЫХ ПЕНСИЙ ПО РЕГИОНАМ СЗФО

ПРОЦЕНТОВ

102,4

Российская Федерация

101,9

СЗФО

103,6

Новгородская область



10 регионов
значение показателя **меньше**,
чем по Новгородской области





РАБОТАЮЩИЕ ПЕНСИОНЕРЫ

ТЫСЯЧ ЧЕЛОВЕК



Численность работающих пенсионеров
(в процентах от общей численности соответствующей категории пенсионеров)





ПЕНСИОНЕРЫ-ИНВАЛИДЫ



49,6 тыс. чел.

Численность

19 051 рублей

Средний размер назначенных
месячных пенсий

26,2%

Удельный вес в общей
численности пенсионеров

